



VILLE DE
DIEKIRCH

DEMANDE

pour la réalisation
d'un raccordement
au réseau d'eau

Demande numéro

Réservé aux Services Industriels
de la Ville de Diekirch

1) Nom :	Prénom :
2) Adresse : L-	
<small>CODE POSTAL</small>	<small>LOCALITE</small>
3) Rue :	N° :
4) Téléphone :	Email :

5) Installateur responsable:

vous demande de bien vouloir procéder à l'adresse suivante:

6) Genre :	
7) Adresse : L-	
<small>CODE POSTAL</small>	<small>LOCALITE</small>
8) Rue :	N° :
9) Nombre d'appartements : (en cas de résidence)	<input type="text"/>

- 10) à l'établissement d'un raccordement provisoire
 11) à l'établissement d'un nouveau raccordement d'une maison de rapport
 12) à l'établissement d'un nouveau raccordement d'une résidence
 13) à la modification du raccordement existant
 14) au débranchement du raccordement existant

Précisions éventuelles : _____

_____, le _____

Signature du demandeur

Instructions générales

- Les dimensions minimales de la fouille de raccordement à la conduite maîtresse doivent avoir au moins 80x80cm et être 20cm plus profond que le niveau bas de la conduite principale.
- Pour le raccordement particulier une gaine de protection d'un diamètre minimal de 100mm doit être posée dans la tranchée à une profondeur de 100cm.
- Le percement du mur respectivement la mise en place de la pièce d'étanchéité doivent se trouver à une profondeur minimale de 80cm (*en cas d'immeuble avec cave*).
- Pour les raccordements d'un immeuble sans sous-sol, un regard de branchement de dimensions intérieurs de 80x80cm est à prévoir dans le local eau.
- Le raccordement au réseau du bâtiment (compteur) doit se trouver le plus proche de la rue desservante.
- Le demandeur s'engage à exécuter les travaux de gros-œuvre à ses propres frais.
- Les travaux de raccordement sont exécutés par les Services Industriels de la Ville de Diekirch aux frais du demandeur.

Explications relatives aux diverses lignes de la demande :

LIGNE(S)	
1 – 4	Données concernant le demandeur de l'installation
2 et 3	Localité et adresse du demandeur
6	Genre de l'installation Exemples : maison unifamiliale, appartement, bureau, magasin, banque, cabinet médical, atelier, garage privé, exploitation agricole, station-service, café, restaurant, ...
7-9	Localité et adresse de l'objet de la demande
10	A cocher uniquement s'il s'agit d'un raccordement temporaire supprimé par la suite
11	A cocher s'il s'agit de ≤ 2 unités
12	A cocher s'il s'agit de > 2 unités (Avis du Service d'Incendie)
13	Modification ou renouvellement du branchement existant (<i>préciser svp</i>)

Adresse d'envoi de votre demande :

Ville de Diekirch
Services Industriels
32, route de Larochette
L-9254 Diekirch

ou :

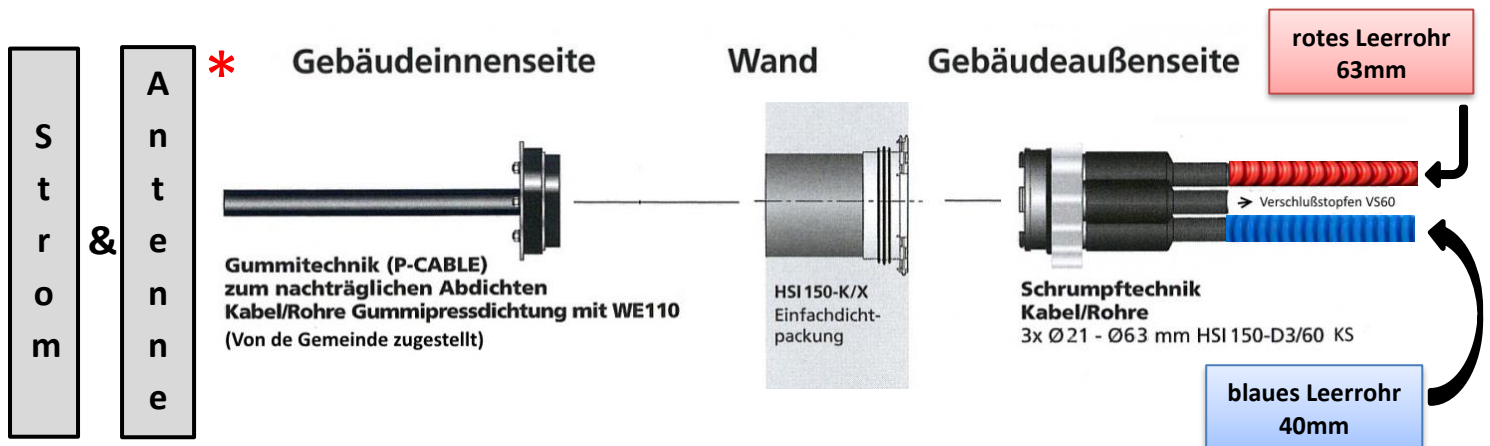
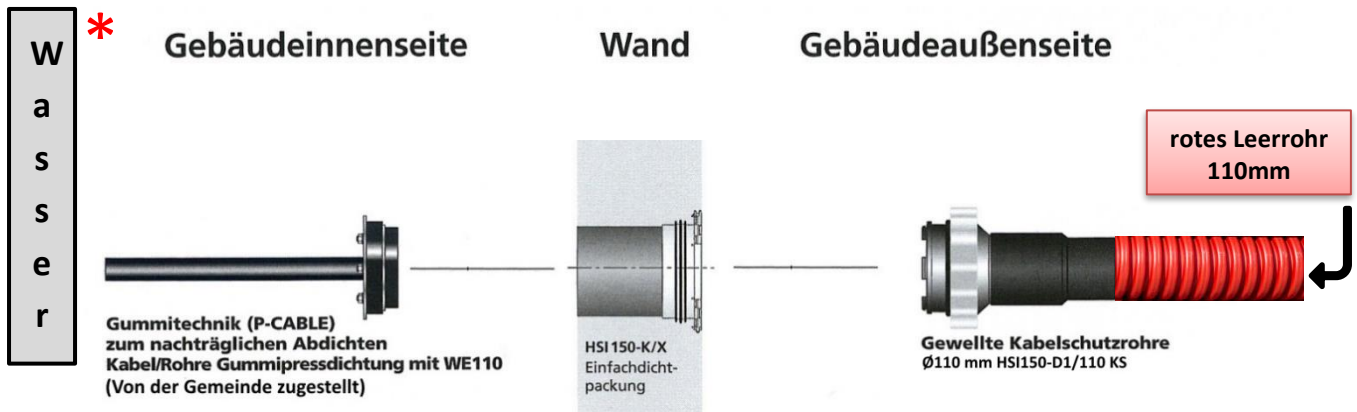
services.industriels@diekirch.lu

Trouvez plus d'informations sur www.diekirch.lu  Eau

Hauff-Einführung für Versorgungsleitungen für Gebäude mit Unterkellerung

(Wasser / Strom & Antenne)

➔ **2 Wandeinsätze HSI 150-K/X sind in die Wand mit einzubauen!!**



*** Bei Gebäuden ohne Keller muss ein Anschlussschacht von
min. 80x80cm vorhanden sein !**

SERVICES INDUSTRIELS

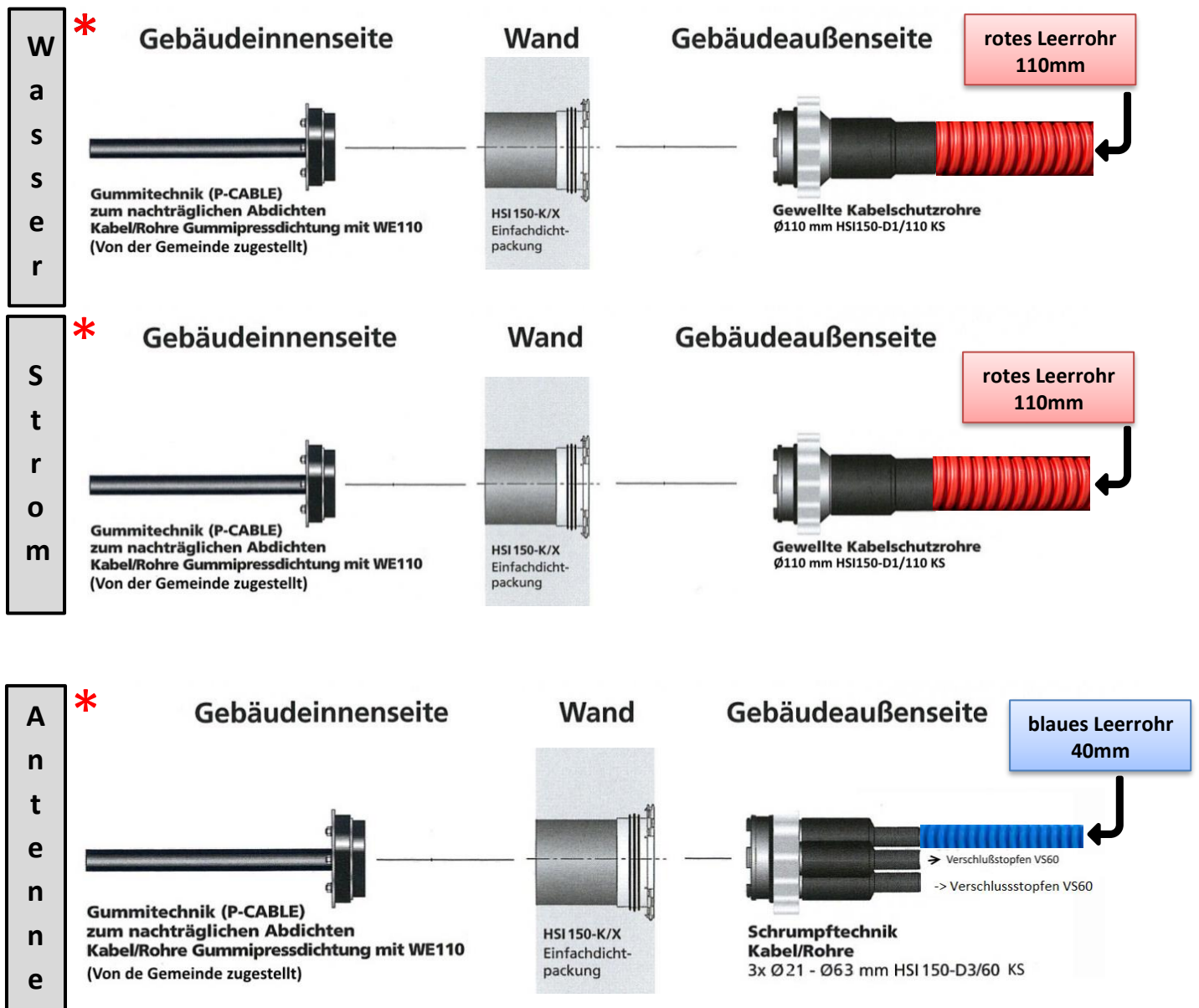
ELECTRICITE - EAU - TV - RESEAU URBAIN -
STADE - PISCINE - HALL DES SPORTS
Tél: 80 87 80 501 Email : services.industriels@diekirch.lu

Adresse :
32, route de Larochette
L-9254 DIEKIRCH

Hauff-Einführung für Versorgungsleitungen für Gebäude mit Unterkellerung

(Wasser & Strom / Antenne)

➔ **3 Wandeinsätze HSI 150-K/X sind in die Wand mit einzubauen!!**



* Bei Gebäuden ohne Keller muss ein Anschlussschacht von
min. 80x80cm vorhanden sein !

SERVICES INDUSTRIELS

ELECTRICITE - EAU - TV - RESEAU URBAIN -
STADE - PISCINE - HALL DES SPORTS
Tél: 80 87 80 501 Email : services.industriels@diekirch.lu

Adresse :
32, route de Larochette
L-9254 DIEKIRCH